

Casper VIA

KULLANIM KILAVUZU

Önsöz:

Satış öncesi ve sonrasında kaliteyi kendisine ilke edinmiş olan Casper Bilgisayar Sistemleri A.Ş tarafından sağlanan ürününüz, üretim aşamasında itina ile kalite kontrol ve testlerden geçtikten sonra sizlere ulaşmıştır. Firmamızın ve ürününüzün seçiminde göstermiş olduğunuz özen ve kaliteye vermiş olduğunuz değerden dolayı sizlere teşekkür ediyoruz.

Bu kitapçığın hazırlanmasındaki amaç, almış olduğunuz ürünü daha iyi tanımanızı, uzun yıllar daha verimli kullanabilmenizi ve olası bir problemde yapmanız gereken işlemler hakkında bilgilendirmenizi sağlamaktır.

Casper Bilgisayar Sistemleri A.Ş. , kullanım kılavuzunda yer alan talimatlara uyulmadan, ürünün kurulması ve kullanılmasından doğabilecek zararlardan sorumlu tutulamaz.

Casper Bilgisayar Sistemleri A.Ş. önceden haber vermeksizin ürünlerinin özelliklerini değiştirme hakkını kendinde gizli tutar.

NOT: Satın almış olduğunuz ürün modeline bağlı olarak ürününüzün gerçek görünümü ve özellikleri bu kullanım kılavuzunda gösterilenden farklı olabilir.

İçindekiler

Tablet Bilgisayarın çalıştırılması	3
Paketten çıkarma	3
Tablet Bilgisayarınızı gözden geçirin	3
Ön Taraf	3
Arka Taraf	4
Yan Taraflar	5
Pil şarj göstergesi	6
Tablet Bilgisayarınızın şarj edilmesi	6
Güvenlik Yönergeleri	7
CE Mark Uyarısı	7
İthalatçı Firma Bilgileri	9
Ek Bilgiler	9
BAKIM, ONARIM VE KULLANIMDA UYULMASI GEREKEN KURALLAR	9
TAŞIMA VE NAKLİYE SIRASINDA UYULMASI GEREKEN KURALLAR	9
KULLANIM SIRASINDA İNSAN VEYA ÇEVRE SAĞLIĞINA TEHLİKELİ VEYA ZARARLI OLABİLECEK DURUMLARA İLİŞKİN UYARILAR	9
TÜKETİCİNİN KENDİ YAPACAĞI BAKIM ONARIM VEYA ÜRÜNÜN TEMİZLİĞİNE İLİŞKİN BİLGİLER	9
PERİYODİK BAKIM	9
TESPİT VE İLAN EDİLEN KULLANIM ÖMRÜ	9
ENERJİ TÜKETİMİ AÇISINDAN VERİMLİ KULLANIMA İLİŞKİN BİLGİLER	9

Tablet Bilgisayarın alıřtırılması

Bu blm Tablet Bilgisayarı alıřtırmaya hazır hale getirirken size yardımcı olur.

Paketten ıkarma

Sevkiyat kartonunu ıkardıktan sonra ařađıdaki paraları greceksiniz:

Tablet Bilgisayar

Donatılar

1x AC adaptr

1x Kullanım kılavuzu

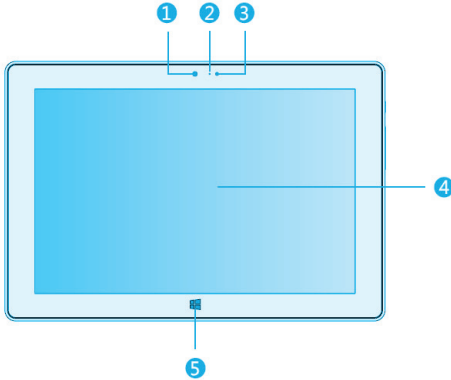
1x Ekran koruyucu film (ekrana yapıřtırılmıř durumdadır)

Btn paraları inceleyin. Hasar grmř veya eksik para varsa hemen bayii bilgilendirin.

Gelecekte tablet Bilgisayarı gnderme veya saklama durumlarını gz nne alarak sevkiyat kartonunu saklayın.

Tablet Bilgisayarınızı gzden geirin

n Taraf



1 n Kamera

Btnleřik bir webcam resim ekmenizi, video kaydetmenizi ve evrimii sohbet etmenizi sađlar

2 Kamera gstergesi

Kamera aıkken kamera ıřığı yanar.

3 Işıık Sensörü

Yenilikçi parlaklık kontrol teknolojisiyle Tablet pil tasarrufu için çevrenizi sürekli olarak izleyerek ekran içeriklerini otomatik olarak ayarlar.

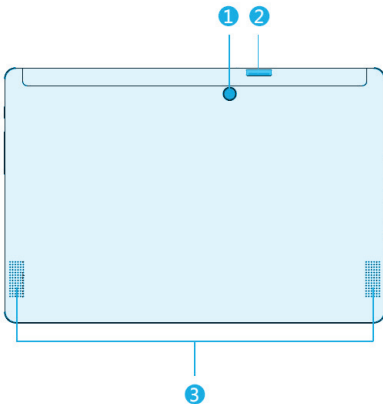
4 Çoklu Dokunmatik Ekran

Kontrol sistemi & uygulamasını seçmek için parmađınızı kullanın.

5 Windows 8 dokunmatik tuşu

Başlangıç ekranına geri dönmek için basın veya açtıđınız son uygulamaya geri gidin.

Arka Taraf



1 Arka Kamera

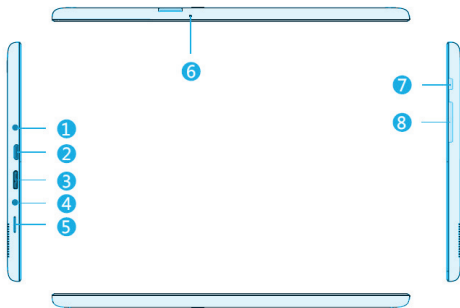
Tablet Bilgisayar ile fotoğraf çekebilir ve video kaydedebilirsiniz.

2 3G SIM kart yuvası

Bir 3G SIM kart takın (PnP'yi desteklemez). Artık 3G ađına bađlanabilirsiniz. (Daha fazla bilgi için lütfen yerel Telekom Operatörleriyle bađlantı kurun.)

3 Hoparlör

Tablet Bilgisayar multimedya dosyalarından veya işletim sisteminden ses çalma becerisine sahiptir.



1 Ses jaki (entegre MIC)

Ses dosyaları çalmak veya çevrimiçi sohbet etmek için 3.5mm kulaklığın bağlanmasında kullanılır.

2 Mini HDMI

Bir Mini HDMI'dan HDMI'ya kablo ile (dahil değildir) televizyona veya HDMI bağlantısı kullanan uyumlu bir video veya ses aygıtlarına bağlar.

3 Mikro USB 3.0 portu

Bir Mikro USB 3.0 kablosuyla (dahil değildir), USB (Universal Serial Bus) port klavye, gösterim cihazları, kameralar, sabit disk sürücüler gibi USB 3.0, 2.0 veya USB 1.1 aygıtlarıyla 4.8Gbits/san (USB 3.0), 480Mbits/san (USB 2.0) ve 12Mbits/san (USB 1.1)'ye kadar bir seride uyumludur.

4 Güç Jaki

AC güç beslemesinin güç aygıtına bağlar ve pili şarj eder.

5 Mikro SD kart yuvası

Tablet Bilgisayarınızın kapasitesini daha da fazla arttırmak için bir Mikro SD hafıza kartı takın. Tablet Bilgisayarınızla veri alış veriş yapabilirsiniz.

6 Mikrofon

Ses ve konuşmaları kaydeder.

7 Güç Butonu (Pil şarj göstergesiyle)

Tablet Bilgisayarınızda güç açma / kapama butonuna basın veya uyku moduna alıp daha sonra uyku modundan çıkarın

8 Ses Tuşu

Sistem sesini ayarlamak için kullanılır (+Ses arttırma / -Ses azaltma.)

Reset sistemi: Sistem anormalken sistemi yeniden başlatmak için ses (-) ve güç butonuna aynı anda 4 saniye basın.

Pil şarj göstergesi

Bu iki renkli LED pilin şarj durumunu görsel olarak gösterir. Detaylar için tabloya bakınız

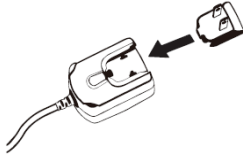
Renk	Durum
Mavi	Tam şarjlı.
Kırmızı	Şarj modu
Mavi	AC adaptör Tablet Bilgisayara takılı değildir.

Not: Tabletinizi en az her üç ayda bir şarj etmeniz gerekir. Aksi halde pilinizin ömrü olumsuz etkilenecektir.

Tablet Bilgisayarınızın şarj edilmesi

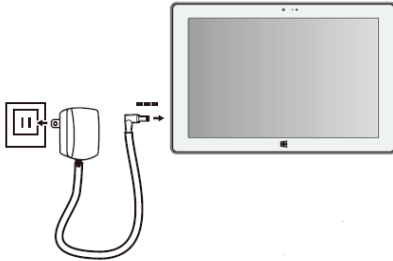
1. Güç adaptörünün takılması

Yerine oturana kadar fiş tertibatını güç adaptörü gövdesine doğru kaydırın.



2. Gücün bağlanması

DC-giriş jakını tabletinize bağlayın ve AC adaptörü herhangi bir AC prizine takın.



Not: Tablet yüzeyinin uzun süre kullanım ve şarj sırasında ısınması normaldir.

Güvenlik Yönergeleri

Kendinizi ve Tablet Bilgisayarı korumaya yardımcı olmak için aşağıdaki güvenlik yönergelerini uygulayın

- Tablet Bilgisayarınızın bakımını kendiniz yapmayı denemeyin. Her zaman kurulum yönergelerini yakından takip edin.
- AC adaptörü güç kablosunun üzerinde hiçbir şey olmadığından ve kablounun üzerine basılmayacak ve insanların kabloya takılmayacakları bir yerde olduğundan emin olun.
- AC adaptörü kağıt veya soğutmayı azaltacak şeylerle kapatmayın; ayrıca taşıma muhafazasındayken AC adaptörü kullanmayın.
- Yalnızca bu Tablet Bilgisayar ile kullanım için onaylanmış AC adaptörü kullanın. Başka türde AC adaptör kullanılması yangın veya patlama riski yaratabilir.
- Tablet Bilgisayarı çok farklı sıcaklık ve/veya nem aralıklarındaki ortamlar arasında taşırken Tablet Bilgisayarın üzerinde veya içerisinde yoğunlaşma oluşabilir. Tablet Bilgisayarın zarar görmesini önlemek için Tablet Bilgisayarı kullanmadan önce nemin buharlaşmasını bekleyin.
- Konektörü çıkardığınızda bağlantı pinlerinin eğilmesini önlemek için doğru şekilde saklayın.

CE Mark Uyarısı



Kablosuz özelliği olmayan aygıtlar için CE İşareti

LAN/Bluetooth

Bu aygıtın gönderilen versiyonu 2004/108/EC "Elektromanyetik uyumluluk" ve 2006/95/EC "Düşük voltaj direktifi" EEC direktiflerinin gereklerine uygundur.

RF Maruz Kalma bilgisi (SAR) - CE

Bu aygıt sağlık açısından genel kamunun elektromanyetik alanlara maruz kalma limitlerin için AB gereklerini karşılar (1999/519/EC).

Sınırlandırmalar genel kamunun korunması için kapsamlı tavsiyelerin bir parçasıdır. Bu tavsiyeler bilimsel çalışmaların düzenli ve detaylı değerlendirmeleriyle bağımsız bilimsel organizasyonlar tarafından geliştirilmiş ve kontrol edilmiştir. Avrupa Birliğinin mobil cihazlar için tavsiye edilen limiti için ölçü birimi "Özel Emilim Oranıdır" (SAR) ve SAR limiti 10 gram vücut dokusu üzerinde ortalama 2.0 W/Kg'dır. İyonize Olmayan Radyasyon Korumasında (ICNIRP) Uluslararası Komisyonun gereklerini karşılamaktadır.

Vücutla temas halinde çalışma için bu aygıt test edilmiştir ve ICNRP maruz kalma kılavuzlarını ve EN 62311 ve EN 62209-2 Avrupa Standartlarını karşılar. SAR aygıt bütün frekans bantlarına en yüksek sertifikalanan çıktı gücü seviyesinde iletim yaparken ölçülür.

Güç Güvenlik Gerekliliği

6A'e kadar elektrik akım sınıfı olan ve 3 Kg'dan fazla ağırlığı olan ürünler Ho5VV-F, 3G, 0.75mm2 veya Ho5VV-F, 2G, 0.75mm2'dan fazla veya bunlara eşit onaylı güç kabloları kullanılmalıdır.

Sorumluluk Reddi

Şirketimiz bu belgedeki teknik ve editöryal hata ve ihmallerden ve bu malzemenin kullanılması veya bu ürünün performans veya kullanım sonucu ortaya çıkan arızı veya sonuç itibarıyla ortaya çıkan hasarlardan sorumlu olmayacaktır. Devam eden ürün gelişimleri için şirketimiz tebligatta bulunmadan ürün teknik özelliklerini değiştirme hakkını saklı tutar. Bu belgedeki bilgiler herhangi bir tebligatta bulunulmadan değiştirilebilir. Bu belgenin hiçbir kısmı şirketimizin önceden yazılı izni olmadan herhangi bir amaçla kopyalanamaz, yeniden basılamaz veya iletilemez.

Bu aygıtlarla erişilebilen içerik ve hizmetlerden bazıları üçüncü taraflara aittir ve telif hakkı, patent, ticari marka veya diğer fikri mülkiyet haklarıyla korunmaktadır. Bu içerik ve hizmetler yalnızca kişisel ticari olmayan kullanım için sağlanmıştır. İçerik sahibi veya hizmet sağlayıcı tarafından yetkilendirilmeyen şekilde içerik ve hizmetleri kullanamazsınız. İlgili içerik sahibi veya hizmet sağlayıcı tarafından açıkça yetkilendirilmedikçe bu aygıt vasıtasıyla gösterilen içerik ve hizmetleri herhangi bir şekilde veya ortamda değiştiremez, kopyalayamaz, yeniden basamaz, yükleyemez, postalayamaz, iletilemez, çeviremez, satamaz, türev çalışmalarını oluşturamaz, istifade edemez ve dağıtamazsınız.

Uygun elden çıkarma



Pil yanlış şekilde yerleştirilirse patlama riski vardır. Kullanılan pilleri yönergelere göre bertaraf edin.



Pili belediye atıklarının içerisine ATMAYIN. Üzerinde çarpı işareti bulunan tekerlekli çöp tenekesi sembolü pilin belediye atıklarına atılmaması gerektiğini belirtir. Bu ürün parçalarının ve geri dönüşümün uygun şekilde yeniden kullanımı için tasarlanmıştır. Üzerinde çarpı işareti bulunan tekerlekli çöp tenekesi sembolü ürünün (elektrikli, elektronik ekipman ve Merkür içeren buton hücreli batarya) pilin belediye atıklarına atılmaması gerektiğini belirtir. Elektronik ürünlerin atılması için yerel düzenlemelere bakın



Tablet Bilgisayarı ateşe atmayın. Temas noktalarını kısa devre YAPMAYIN.



Tablet Bilgisayarı sökmeyin.

Ürün Teknik Özellikler Tablosu:

Ürün Teknik Özellikleri	
Model No	VIA T2
İşletim Sistemi	Windows 8
İşlemci	Bay Trail-M Dual Core & Quad Core (opsiyonel)
Ram	DDR3 2GB
SSD	64 GB SSD
Ekran Boyutu	10.1" IPS
Çözünürlük	1280*800
Panel	10 Parmak Kapasitif Dokunmatik Ekran
Wireless	802.11b/g/n
Bluetooth	Bluetooth 4.0
3G (Opsiyonel)	WCDMA
Kamera	2MP Ön Kamera 2MP Arka Kamera
Boyutlar	262*172*10.9
Ağırlık	600gr-700gr
Batarya	8100mAh
Portlar	m.USB 3.0 Port -1 Adet
	SD kart Yuvası -1 Adet
	m.HDMI -1 Adet
	Kulaklık Çıkışı-1 Adet
	Adaptör Girişi-1 Adet

Ürün teknik özellikleri modele göre değişiklik gösterebilir. Casper Bilgisayar Sistemleri A.Ş. ürün teknik özelliklerinde haber vermeksiz değişiklik yapma hakkına sahiptir.

İthalatçı Firma Bilgileri

Casper Bilgisayar Sistemleri A.Ş.
Fatih Sultan Mehmet Mahallesi
Balkan Cad. No:47 Casper Plaza
Ümraniye/İstanbul



Ek Bilgiler

BAKIM, ONARIM VE KULLANIMDA UYULMASI GEREKEN KURALLAR

- Ürününüzü teslim alırken hasarlı olup olmadığını kontrol edin.
- Ürününüzde belirtilmiş ikaz ve talimatlara uyun.
- Ürününüzün onarım işlerini yetkili servis elemanlarına bırakın.
- Ürünün garantisini performans veya uygulama garantisini içermez.
- Yangın, deprem, sel, su baskını, savaş hali vs. gibi her türlü doğal afet durumlarında garanti söz konusu değildir.
- Cihazı temiz muhafaza etmeye gayret gösteriniz. Toz ve çeşitli sıvılardan uzak tutunuz.

TAŞIMA VE NAKLİYE SIRASINDA UYULMASI GEREKEN KURALLAR

- Taşıma esnasında nemli ve/veya ıslak zeminlerde, yağmur altında bırakılmamalıdır.
- Nakliye sırasında, Uluslararası Nakliyeciler Birliği tarafından açıklanan yönetmeliklere tamamen uyulmalıdır.

KULLANIM SIRASINDA İNSAN VEYA ÇEVRE SAĞLIĞINA TEHLİKELİ VEYA ZARARLI OLABİLECEK DURUMLARA İLİŞKİN UYARILAR

- Ürünün bağlantı kablolarını soketlere yerleştirirken zorlama yapmayın ve uygun şekilde yerleştiğinden emin olun.
- Ürününüzün seri numarasının zarar görmemesine dikkat edin.
- Ürününüz, ürün bilgilerinde aksi belirtilmediği sürece kuru ve korumalı ortamlarda çalışmak üzere tasarlanmıştır.
- Ürününüzün kablo giriş kısımlarını bükmemeye özen gösterin. Bükülmeler kabloların plastığının açılmasına sebebiyet verebilir. Eğer bu tarz bir probleminiz var ise siyah elektrik bandı ile bantlayın.

TÜKETİCİNİN KENDİ YAPACAĞI BAKIM ONARIM VEYA ÜRÜNÜN TEMİZLİĞİNE İLİŞKİN BİLGİLER

- Temizlik için hafif nemli bir bez kullanın.
- Ürününüzü temizlerken sıvı , aerosol, uçucu (petrol türevleri) veya çizici temizleyiciler kullanmayın.

PERİYODİK BAKIM

- Ürününüz periyodik bakım gerektirmez. Herhangi bir sorunda yetkili servise başvurun.

TESPİT VE İLAN EDİLEN KULLANIM ÖMRÜ

- Almış olduğunuz ürünün Sanayi ve Ticaret Bakanlığı tarafından belirlenmiş olan kullanım ömrü 7 yıl, garanti süresi ise 2 yıldır.

ENERJİ TÜKETİMİ AÇISINDAN VERİMLİ KULLANIMA İLİŞKİN BİLGİLER

- Cihazınızı bilgisayarınızı kullanmadığınız zamanlarda kapalı tutunuz

YETKİLİ SERVİS BİLGİLERİ

YETKİLİ SERVİSLERİMİZİ ÖĞRENMEK İÇİN
LÜTFEN AŞAĞIDAKİ DESTEK TELEFONUMUZDAN
VEYA İNTERNET SAYFAMIZDAN BİLGİ ALINIZ.

<http://www.casper.com.tr/bayii-arama>

CASPER BİLGİSAYAR SİSTEMLERİ A.Ş.





Tanım : Tablet PC
Marka : CASPER VIA
Model : VIA T2

Yukarıda adı geçen ürünün aşağıda beyan edilen standartlara ve diğer düzenleyici belgelere uygun olduğunu beyan ederiz.

2004/108/EMC Direktifi

EN 55022:2010

EN 61000-322:2006+A1:2009+A2:2009

EN 55024:2010

EN 61000-3-3:2008

R&TTE Direktifi (99/5/EC), EMC Direktifi (2004/108/EC), RoHS Direktifi 2011/65/EU yönetmeliklerine ve tüm gerekliliklerine uygun olduğunu beyan ederiz.

EN 300 328 V1.7.1(2006-10)

EN 301 511 V9.0.2(2003-03); EN 301 908-1 V5.2.1; EN 301 357-2 V1.4.1(2008-11); EN 301 908-2 V5.2.1

EN 301 489-1 V1.9.2; EN 301 489-17 V2.2.1; EN 301 489-1 V1.9.2; EN 301 489-24 V1.5.1; EN 301 489-9 V1.4.1

EN 62311:2008; EN 6229-1:2006; EN 62209-2:2010

2006/95/EC-LVD Direktifi

EN 60950-1:2006+A11 2009+A1 2010+A12 2011

EN 60950-1:2005

EN 5033-2:2003

Belirtilen standartlara dair tüm raporlar test eden kuruluşun pozitif beyanatını içermektedir.

Ad Soyad/ Kaşe / İmza

Selim Yıldırım





Declaration of Conformity

We,
Casper Bilgisayar Sistemleri A.Ş.

Declare under our sole responsibility that the product;

Description : Tablet PC
Brand Name : CASPER VIA
MODEL : VIA T2

To which this declaration relates, is in conformity with the following standards and/or other normative documents.

EN 55022:2010

EN 61000-322:2006+A1:2009+A2:2009

EN 55024:2010

EN 61000-3-3:2008

We hereby declare that the above named product is in conformance to all the essential requirements of the directives

R&TTE

Directive (99/5/EC), EMC Directive (2004/108/EC), RoHS Directive 2011/65/EU.

EN 300 328 V1.7.1(2006-10)

EN 301 511 V9.0.2(2003-03); EN 301 908-1 V5.2.1; EN 301 357-2 V1.4.1(2008-11); EN 301 908-2 V5.2.1

EN 301 489-1 V1.9.2; EN 301 489-17 V2.2.1; EN 301 489-1 V1.9.2; EN 301 489-24 V1.5.1; EN 301 489-9 V1.4.1

EN 62311:2008; EN 6229-1:2006; EN 62209-2:2010

2006/95/EC-LVD Directive

EN 60950-1:2006+A11 2009+A1 2010+A12 2011

EN 60950-1:2005

EN 5033-2:2003

All the reports of the applied standards have the positive opinion of notified body.

The technical documentation relevant to the above equipment will be held at

Casper Bilgisayar Sistemleri A.Ş.

Authorized Person: Name/Surname /Signature

Selim Yıldırım

CASPER BİLGİSAYAR SİSTEMLERİ A.Ş.

GENEL MÜDÜRLÜK İSTANBUL : Fatih Sultan Mehmet Mah. Balkan Cad. No:47 Ümraniye-İSTANBUL T: (0850) 250 77 77 F: (0216) 528 66 99